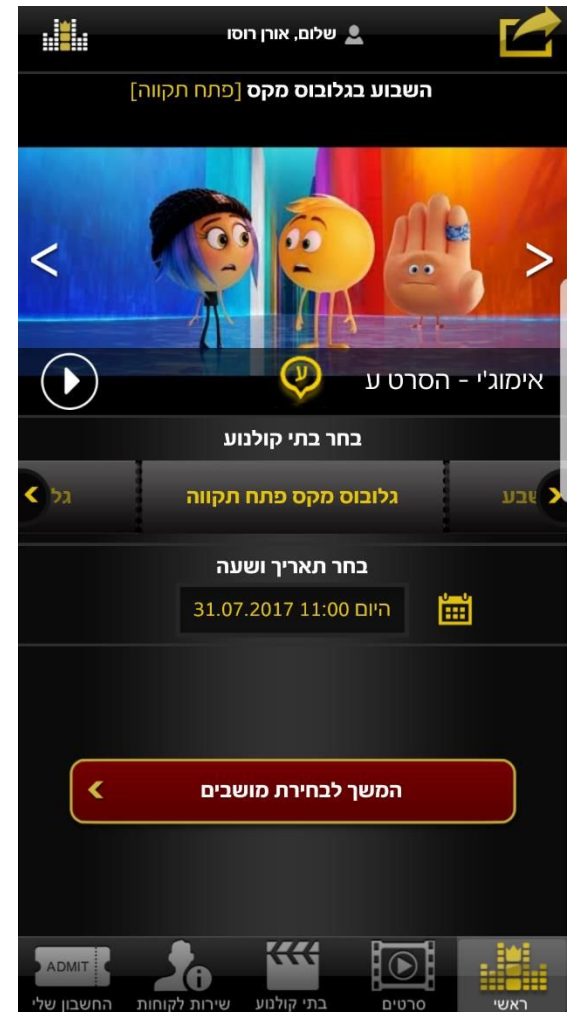
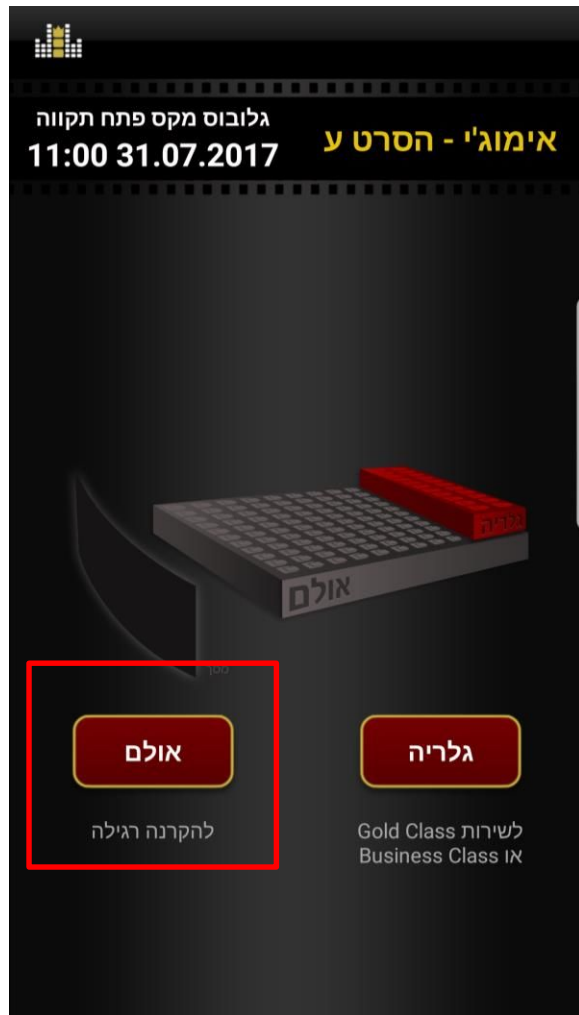


גלובוס מקס

הסבר מימוש הטבה באפליקציה

בוחרים בית קולנוע, סרט, תאריך ושעה,
ולוחצים על כפתור "המשך לבחירת מושבים".

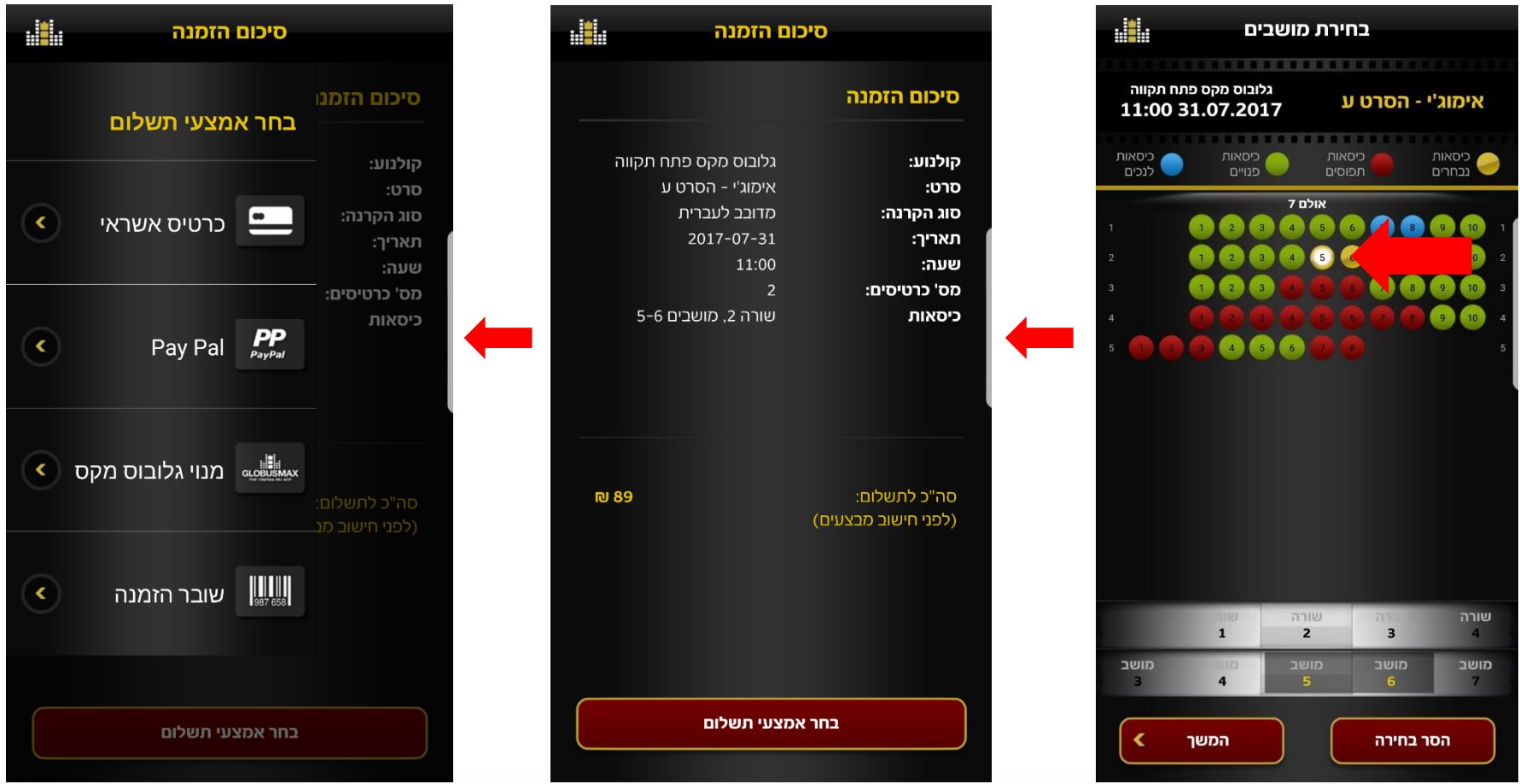
לחצו על כפתור "אולם"



בוחרים את מיקום וכמות המושבים הרצויה
ע"י גלילה ימינה או שמאלה של שתי השורות
האפורות.

לוחצים על כפתור "המשך" (מינימום 2
מושבים)
ניתן להזמין מקומות נוספים במחיר רגיל.

בודקים את פרטי ההזמנה ולוחצים על "בחר אמצעי תשלום"
ולאחר מכן על "כרטיס אשראי"



תשלום בכרטיס אשראי

לאומי קארד 1+1

מספר כרטיס

שם מלא

תעודת זהות

קוד אבטחה בגב הכרטיס

CVV

שנה

חודש

האם לשמור את פרטי הכרטיס

לא

אם ברשותך קוד הטבה, אנא הקלד אותו כאן

אישור

שימו ♥ שמבצע לאומי קארד 1+1 מופיע בשדה העליון.

מלאו את פרטיכם ופרטי כרטיס לאומי קארד פעיל שברשותכם ולוחצים על כפתור "אישור".
אין צורך בהקלדת קוד הטבה.

ההטבה של 1+1 למזמינים בקופות הקולנוע או הנחה של 40 ש"ח למזמינים שני כרטיסים באינטרנט או במענה הטלפוני.

התשלום יקוזז מסך החיוב הסופי.

צפייה מהנה :) :